Verschleißfester Schlauch/ transparente Ausführung

Neu

RoHS

Abrieb: ca. 1/3

(im Vergleich mit den Polyurethan-Schläuchen der SMC Serie TU)

Transparente Ausführung

Transparenz, die es ermöglicht, den Inhalt eines Schlauchs zu erkennen.



Schlauchgröße	Außen-Ø 6 mm x Innen-Ø 4 mm

Anwendungsbeispiel

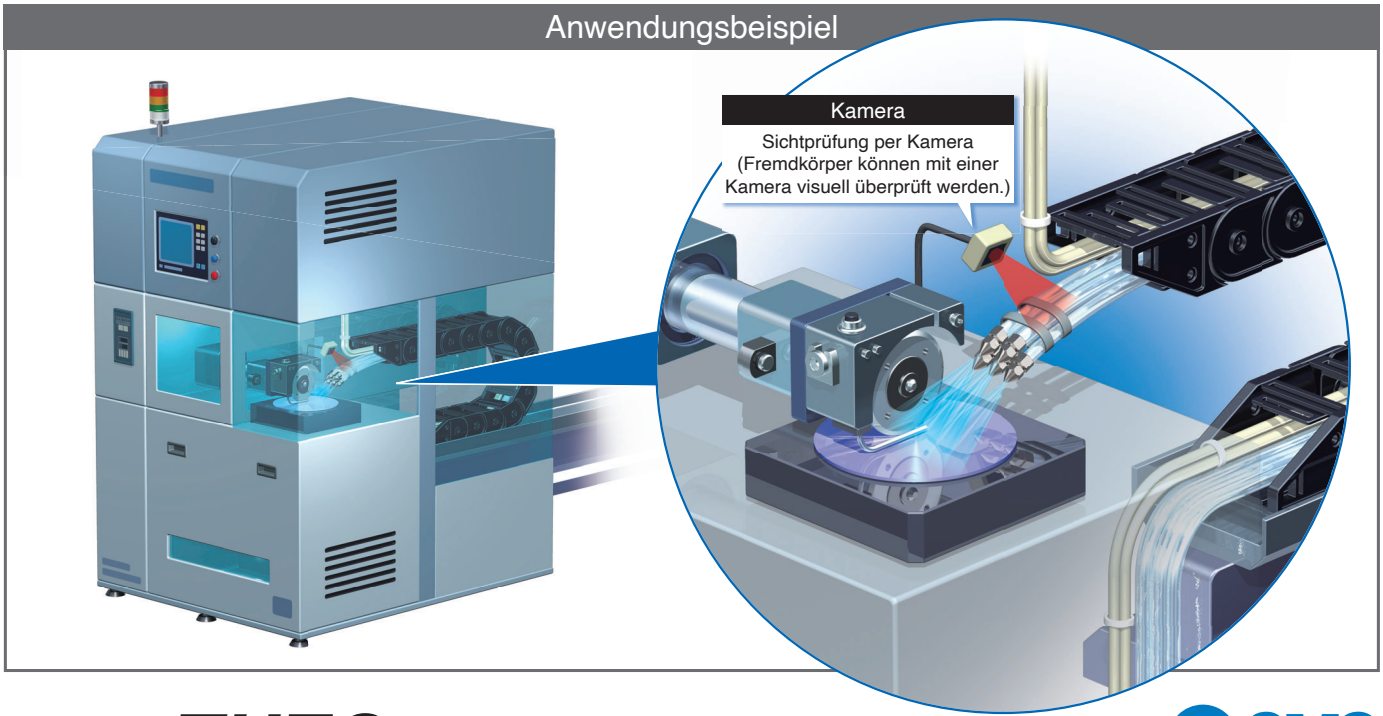

Serie TUZC

SMC

CAT.EUS50-45A-DE

Verschleißfester Schlauch/ transparente Ausführung

RoHS

Serie TUZC



Max. Betriebsdruck

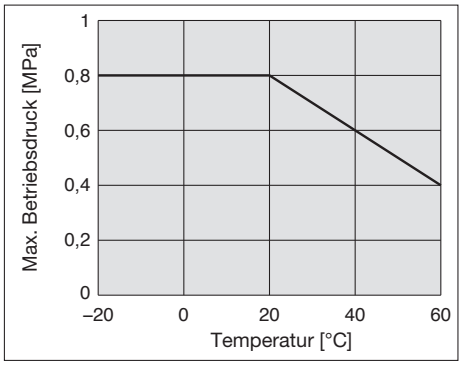

⚠ Sicherheitshinweise

Vor der Handhabung der Produkte durchlesen. Sicherheitshinweise und Vorsichtsmaßnahmen für Schraub-/ Steckverbindungen entnehmen Sie den „Sicherheitshinweise zur Handhabung von SMC-Produkten“ und der „Betriebsanleitung“ auf der SMC-Website: https://www.smc.de

Messung des kleinsten Biegeradius

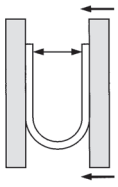

Den Schlauch bei einer Temperatur von 20 °C in eine U-Form biegen. Befestigen Sie ein Ende und verbiegen Sie die Schlaufe vorsichtig. Messen Sie 2R, wenn der Schlauch geknickt oder abgeflacht ist.

Modell

● -20 m Rolle □ -100 m Rolle

	Schlauchgröße				
	Metrische Baugrößen (Serie TUZC)				
Modell	**TUZC0425**	**TUZC0604**	**TUZC0805**	**TUZC1065**	**TUZC1208**
Schlauch-Außen-Ø	4	6	8	10	12
Schlauch-Innen-Ø	2.5	4	5	6.5	8
schwarz (B)					
weiß (W)					
rot (R)					
blau (BU)					
gelb (Y)					
grün (G)					
durchscheinend (N)					

Technische Daten

Medium∗1, ∗2		Druckluft/Wasser
Verwendbare Verbindungen∗1, ∗2		Steckverbindungen Serie KQ2, Einsetzfittings Serie KF, Einsetzfittings aus rostfreiem Stahl 316 Serie KFG2, Miniaturfittings Serie M/MS (Ausführung mit Schlauchnippel)
Max. Betriebs-druck	**Max. 20 °C**	0,8
	40 °C	0,6
	60 °C	0,4
Betriebsvakuum [kPa]∗3		-101,3
Kleinster Biegeradius [mm]∗4		15
Betriebstemperatur		Druckluft: -20 bis 60 °C Wasser: 0 bis 40 °C (nicht gefroren)
Material		Polyurethan

∗1 Verwendbar für allgemeines industrielles Wasser. Kontaktieren Sie SMC, wenn eine andere Art von Medium verwendet wird. Druckspitzen dürfen den max. Betriebsdruck nicht übersteigen. Wenn die Druckspitzen den maximalen Betriebsdruck überschreiten, führt dies zu Schäden an Verbindungen und Schläuchen.

∗2 Ein durch adiabatische Ausdehnung verursachter ungewöhnlicher Temperaturanstieg kann den Schlauch zum Bersten bringen.

∗3 Da das Betriebsvakuum je nach Schraub-/Steckverbindung variiert, müssen die technischen Daten der Schraub-/Steckverbindungen im Vorfeld überprüft werden.

∗4 Der kleinste Biegeradius ist der Wert, der nach der in der Abbildung links dargestellten Methode bei einer Temperatur von 20 °C gemessen wird, wenn der Schlauch gebogen wird. Der kleinste Biegeradius setzt eine statische Verschlauchung voraus. Wenn der Schlauch in einem beweglichen Teil verwendet wird, sehen Sie eine zusätzliche Schlauchlänge vor. Prüfen Sie den vom Hersteller des biegsamen Schutzschlauches empfohlenen Biegeradius, wenn der Schlauch im biegsamen Schutzschlauch verwendet wird.

Bestellschlüssel

TUZC0604 N – 20

Schlauchmodell

Farbe

Symbol	Farbe
B	schwarz (lichtundurchlässig)
W	weiß (lichtundurchlässig)
R	rot (durchscheinend)
BU	blau (durchscheinend)
Y	gelb (lichtundurchlässig)
G	grün (lichtundurchlässig)
N	durchscheinend (Materialfarbe)

Länge pro Rolle

Symbol	Länge
20	20 m Rolle
100	100 m Rolle

⚠ Sicherheitsvorschriften

Diese Sicherheitsvorschriften sollen vor gefährlichen Situationen und/oder Sachschäden schützen. In diesen Hinweisen wird die potenzielle Gefahrenstufe mit den Kennzeichnungen **„Achtung“**, **„Warnung“** oder **„Gefahr“** bezeichnet. Diese wichtigen Sicherheitshinweise müssen zusammen mit internationalen Sicherheitsstandards (ISO/IEC) [1] und anderen Sicherheitsvorschriften beachtet werden.

⚠ **Gefahr:**	**Gefahr** verweist auf eine Gefährdung mit hohem Risiko, die schwere Verletzungen oder den Tod zur Folge hat, wenn sie nicht verhindert wird.
⚠ **Warnung:**	**Warnung** verweist auf eine Gefährdung mit mittlerem Risiko, die schwere Verletzungen oder den Tod zur Folge haben kann, wenn sie nicht verhindert wird.
⚠ **Achtung:**	**Achtung** verweist auf eine Gefährdung mit geringem Risiko, die leichte bis mittelschwere Verletzungen zur Folge haben kann, wenn sie nicht verhindert wird.

1) ISO 4414: Pneumatische Fluidtechnik – Allgemeine Regeln und sicherheitstechnische Anforderungen an Pneumatikanlagen und deren Bauteile
ISO 4413: Fluidtechnik – Allgemeine Regeln und sicherheitstechnische Anforderungen an Hydraulikanlagen und deren Bauteile
IEC 60204-1: Sicherheit von Maschinen – Elektrische Ausrüstung von Maschinen (Teil 1: Allgemeine Anforderungen)
ISO 10218-1: Roboter und Robotereinrichtungen – Sicherheitsanforderungen für Industrieroboter – Teil 1: Roboter.
usw.

⚠ Warnung

1. Verantwortlich für die Kompatibilität bzw. Eignung des Produkts ist die Person, die das System erstellt oder dessen technische Daten festlegt.
Da das hier beschriebene Produkt unter verschiedenen Betriebsbedingungen eingesetzt wird, darf die Entscheidung über dessen Eignung für einen bestimmten Anwendungsfall erst nach genauer Analyse und/oder Tests erfolgen, mit denen die Erfüllung der spezifischen Anforderungen überprüft wird.
Die Erfüllung der zu erwartenden Leistung sowie die Gewährleistung der Sicherheit liegen in der Verantwortung der Person, die die Systemkompatibilität festgestellt hat.
Diese Person muss anhand der neuesten Kataloginformation ständig die Eignung aller Produktdaten überprüfen und dabei im Zuge der Systemkonfiguration alle Möglichkeiten eines Geräteausfalls ausreichend berücksichtigen.

2. Maschinen und Anlagen dürfen nur von entsprechend geschultem Personal betrieben werden.
Das hier beschriebene Produkt kann bei unsachgemäßer Handhabung gefährlich sein.
Montage-, Inbetriebnahme- und Reparaturarbeiten an Maschinen und Anlagen, einschließlich der Produkte von SMC, dürfen nur von entsprechend geschultem und erfahrenem Personal vorgenommen werden.

3. Wartungsarbeiten an Maschinen und Anlagen oder der Ausbau einzelner Komponenten dürfen erst dann vorgenommen werden, wenn die Sicherheit gewährleistet ist.
Inspektions- und Wartungsarbeiten an Maschinen und Anlagen dürfen erst dann ausgeführt werden, wenn alle Maßnahmen überprüft wurden, die ein Herunterfallen oder unvorhergesehene Bewegungen des angetriebenen Objekts verhindern.
Vor dem Ausbau des Produkts müssen vorher alle oben genannten Sicherheitsmaßnahmen ausgeführt und die Stromversorgung abgetrennt werden.
Außerdem müssen die speziellen Vorsichtsmaßnahmen für alle entsprechenden Teile sorgfältig gelesen und verstanden worden sein.
Vor dem erneuten Start der Maschine bzw. Anlage sind Maßnahmen zu treffen, um unvorhergesehene Bewegungen des Produkts oder Fehlfunktionen zu verhindern.

4. Unsere Produkte können nicht außerhalb ihrer technischen Daten verwendet werden.
Unsere Produkte sind nicht für die Verwendung unter den folgenden Bedingungen oder Umgebungen entwickelt, konzipiert bzw. hergestellt worden.
Bei Verwendung unter solchen Bedingungen oder in solchen Umgebungen erlischt die Gewährleistung.
1. Einsatz- bzw. Umgebungsbedingungen außerhalb der angegebenen technischen Daten oder Nutzung des Produktes im Freien oder unter direkter Sonneneinstrahlung.
2. Verwendung für Kernkraftwerke, Eisenbahnen, Luftfahrt, Raumfahrtausrüstung, Schiffe, Fahrzeuge, militärische Anwendungen, Ausrüstungen, die das Leben, die körperliche Unversehrtheit und das Eigentum von Menschen betreffen, Treibstoffausrüstungen, Unterhaltungsausrüstungen, Notabschaltkreise, Presskupplungen, Bremskreise, Sicherheitsausrüstungen usw. sowie für Anwendungen, die nicht den technischen Daten von Katalogen und Betriebsanleitungen entsprechen.
3. Verwendung für Verriegelungsschaltungen, außer für die Verwendung mit doppelter Verriegelung, wie z. B. die Installation einer mechanischen Schutzfunktion im Falle eines Ausfalls. Bitte überprüfen Sie das Produkt regelmäßig, um sicherzustellen, dass es ordnungsgemäß funktioniert.

⚠ Achtung

Wir entwickeln, konstruieren und fertigen unsere Produkte für den Einsatz in automatischen Steuerungssystemen für den friedlichen Einsatz in der Fertigungsindustrie.
Die Verwendung in nicht-verarbeitenden Industrien ist nicht abgedeckt.
Die von uns hergestellten und verkauften Produkte können nicht für die in den Messvorschriften genannten Transaktionen oder Zertifizierungen verwendet werden.
Nach den neuen Messvorschriften dürfen in Japan ausschließlich SI-Einheiten verwendet werden.

Einhaltung von Vorschriften

Das Produkt unterliegt den folgenden Bestimmungen zur „Einhaltung von Vorschriften“.
Lesen Sie diese Punkte durch und erklären Sie Ihr Einverständnis, bevor Sie das Produkt verwenden.

Einhaltung von Vorschriften

1. Die Verwendung von SMC-Produkten in Fertigungsmaschinen von Herstellern von Massenvernichtungswaffen oder sonstigen Waffen ist strengstens untersagt.
2. Der Export von SMC-Produkten oder -Technologie von einem Land in ein anderes hat nach den geltenden Sicherheitsvorschriften und -normen der an der Transaktion beteiligten Länder zu erfolgen. Vor dem internationalen Versand eines jeglichen SMC-Produkts ist sicherzustellen, dass alle nationalen Vorschriften in Bezug auf den Export bekannt sind und befolgt werden.

SMC Corporation (Europe)

Austria	+43 (0)2262622800	www.smc.at	office@smc.at
Belgium	+32 (0)33551464	www.smc.be	info@smc.be
Bulgaria	+359 (0)2807670	www.smc.bg	office@smc.bg
Croatia	+385 (0)13707288	www.smc.hr	office@smc.hr
Czech Republic	+420 541424611	www.smc.cz	office@smc.cz
Denmark	+45 70252900	www.smcdk.com	smc@smcdk.com
Estonia	+372 651 0370	www.smcee.ee	info@smcee.ee
Finland	+358 207513513	www.smc.fi	smcfi@smc.fi
France	+33 (0)164761000	www.smc-france.fr	supportclient@smc-france.fr
Germany	+49 (0)61034020	www.smc.de	info@smc.de
Greece	+30 210 2717265	www.smchellas.gr	sales@smchellas.gr
Hungary	+36 23513000	www.smc.hu	office@smc.hu
Ireland	+353 (0)14039000	www.smcautomation.ie	sales@smcautomation.ie
Italy	+39 03990691	www.smcitalia.it	mailbox@smcitalia.it
Latvia	+371 67817700	www.smc.lv	info@smc.lv
Lithuania	+370 5 2308118	www.smclt.lt	info@smclt.lt
Netherlands	+31 (0)205318888	www.smc.nl	info@smc.nl
Norway	+47 67129020	www.smc-norge.no	post@smc-norge.no
Poland	+48 222119600	www.smc.pl	sales@smc.pl
Portugal	+351 214724500	www.smc.eu	apoioclientept@smc.smces.es
Romania	+40 213205111	www.smcromania.ro	smcromania@smcromania.ro
Russia	+7 (812)3036600	www.smc.eu	sales@smcru.com
Slovakia	+421 (0)413213212	www.smc.sk	office@smc.sk
Slovenia	+386 (0)73885412	www.smc.si	office@smc.si
Spain	+34 945184100	www.smc.eu	post@smc.smces.es
Sweden	+46 (0)86031240	www.smc.nu	smc@smc.nu
Switzerland	+41 (0)523963131	www.smc.ch	info@smc.ch
Turkey	+90 212 489 0 440	www.smcturkey.com.tr	info@smcturkey.com.tr
UK	+44 (0)845 121 5122	www.smc.uk	sales@smc.uk
South Africa	+27 10 900 1233	www.smcza.co.za	zasales@smcza.co.za

Printing CQ 00 Printed in Spain

Die technischen Daten können ohne vorherige Ankündigung, und ohne dass dem Hersteller daraus eine Verpflichtung entsteht, geändert werden.